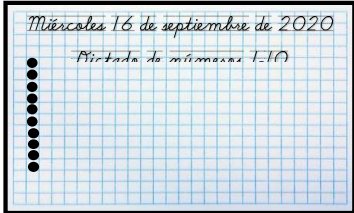
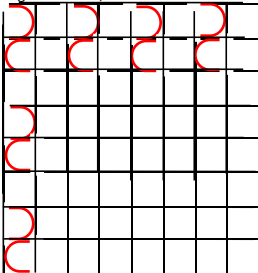


Colegio Centroamérica

Cuadro de trabajo Parvularia 4 años



Estimado Padre de familia: detallamos las actividades programadas para la semana del **14-18 de septiembre** en las aulas de Classroom.

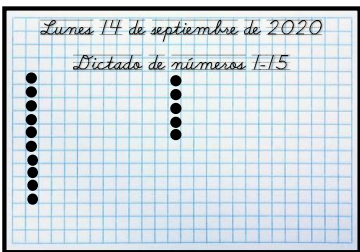
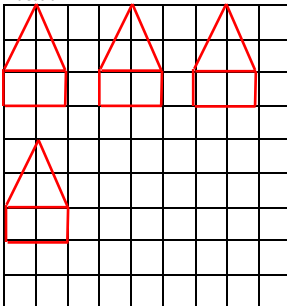
LUNES	MARTES	MIÉRCOLES	JUEVES	VIERNES
<p>CONTENIDO LECTO-ESCRITURA TEMA: INICIO DE CONSONANTE M Indicaciones: Observar video en Classroom</p> <p>Tarea: trabajar en cuaderno forrado de papel de regalo</p> <p>Enviar captura de imagen a Classroom.</p>	<p>ASUETO DÍA DE LA INDEPENDENCIA NO HABRÁ CLASES</p>	<p>MATEMÁTICA TEMA: ESCRITURA DE NUMERO DIECISIETE Indicaciones: Observar video en Classroom Tarea: Trabajar en página 97 Y 99 en libreta de matemática Enviar captura de imagen a Classroom. Dictado de números(1-10) a través de video llamada en Whatsapp, se trabajará en cuaderno rojo de matemática, favor escribir fecha y colocar 10 puntos en columna , hacia abajo de la siguiente manera:</p> 	<p>LECTO-ESCRITURA TEMA: CONSONANTE M Indicaciones: Observar video en Classroom Tarea: trabajar en cuaderno forrado de papel de regalo Enviar captura de imagen a Classroom.</p>	<p>MATEMÁTICA Tema: ESCRITURA DE NUMERO DIECIOCHO Indicaciones: Observar video en Classroom Realizar trazo según video en classroom. Tarea: En libreta de matemática 101 Y 103 Enviar captura de imagen a Classroom</p>
<p>MUSICA Indicaciones: 1- MARCA TU ASISTENCIA EN CLASSROOM COMO TAREA ENTREGADA</p>		<p>COMPUTACIÓN/ROBÓTICA Tema: Actividades con la Bee Bot • Ver video Tarea: Toma una fotografía de la actividad y envíala al aula virtual</p>	<p>INGLÉS Tema: THE HOUSE (UNIT 6) MATERIALES: • CRAYONS / PENCIL COLORS • PENCIL • Student book pages 48,49. • Pictionary book pages 38. • WATCH VIDEO- CLASE: JUEVES 17 DE SEPTIEMBRE Indicaciones: listen the video, watch the video, repeat the vocabulary, color in your book. ATTEND TO: This class will take place in google ENGLISH CLASSROOM K-4 ENVIAR CAPTURA DE IMAGEN A TRAVÉS DE CLASSROOM</p>	<p>MUSICA Indicaciones: 1-PARTICIPA DE LA CLASE. 2-TÓMATE UNA FOTO PARTICIPANDO EN LA CLASE Y SUBELA POR CLASSROOM</p>
<p>COLOREO Indicaciones: • Observar video ENVIAR CAPTURA DE IMAGEN A TRAVÉS DE CLASSROOM</p>		<p>TRAZO Indicaciones: • Observar video ENVIAR CAPTURA DE IMAGEN A TRAVÉS DE CLASSROOM</p>	<p>COLOREO Indicaciones: • Observar video ENVIAR CAPTURA DE IMAGEN A TRAVÉS DE CLASSROOM</p>	<p>CUADERNO DE TRAZOS(AMARILLO) / SUGERIDO • Realizar en cuaderno amarillo el siguiente trazo, según muestra:</p> 
<p>ACTO CÍVICO VÍA ZOOM SEÑO CARMENCITA ENVIARÁ ENLACE CON ANTICIPACIÓN HORA: 11:00 A.M. NIÑOS(AS), DEBERÁN ESTAR CON SU UNIFORME Y ZAPATOS DE DIARIO</p>		<p>REFUERZO CON SEÑO CARMEN VÍA ZOOM DE 11:00 A 11:30 A.M. SE ENVIARÁ ENLACE CON ANTICIPACIÓN</p>	<p>REFUERZO CON SEÑO CARMEN VÍA ZOOM DE 11:00 A 11:30 A.M. SE ENVIARÁ ENLACE CON ANTICIPACIÓN</p>	<p>REFUERZO CON SEÑO CARMEN VÍA ZOOM DE 11:00 A 11:30 A.M. SE ENVIARÁ ENLACE CON ANTICIPACIÓN</p>


Colegio Centroamérica



Cuadro de trabajo Parvularia 5 años

Estimado Padre de familia: detallamos las actividades programadas para la semana del **14-18 de septiembre** en las aulas de Classroom.

LUNES	MARTES	MIÉRCOLES	JUEVES	VIERNES
<p>CONTENIDO TEMA: Los símbolos patrios de nuestro país. INDICACIONES: Observa el video en Classroom. no se te olvide comentar la clase Trabajar pág. 275,337, 339 L. Integrada amigos TAREA: Dibuja o recorta los símbolos patrios de El Salvador. ENVIAR CAPTURA DE IMAGEN A TRAVÉS DE CLASSROOM</p> <p>Dictado de números(1-15) a través de video llamada en Whatsapp, se trabajará en cuaderno rojo de matemática, favor escribir fecha y colocar 15 puntos en columna , hacia abajo de la siguiente manera:</p> 	<p>ASUETO DÍA DE LA INDEPENDENCIA NO HABRÁ CLASES</p>	<p>MATEMÁTICA TEMA: Repaso de secuencia de números 31 al 35 INDICACIONES: Observa el video y comenta en Classroom : .Recuerda hacer siempre tu clase en la libreta morada de Matemática. Trabajar L. integrada pág. 129 y 131 TAREA: Realizaremos dictado de números pequeño. C. rojo</p>	<p>LECTO-ESCRITURA TEMA: Repaso y dictado consonante (c) INDICACIONES: Observa el video y en classroom, no se te olvide comentar la clase Escribe en el cuaderno celeste. Lo que tu maestra indique. TAREA: : Realizar el dictado de la consonante (c) cuaderno azul. Recuerda enumerar las palabras del dictado Escribir en letra de carta ENVIAR CAPTURA DE IMAGEN A TRAVÉS DE CLASSROOM</p>	<p>MATEMÁTICA TEMA: Numero 36 INDICACIONES: Observa el video y comenta en Classroom : Acompaña a la maestra haciendo los números en tu cuaderno o libreta morada de matemática . Manda la captura de imagen . TAREA: Dibuja el N° 36 decora como tú quieras y pega según la cantidad realiza 2 planas 1 plana n° grande y 1 pequeños. C. rojo ENVIAR CAPTURA DE IMAGEN A TRAVÉS DE CLASSROOM</p>
<p>MUSICA Indicaciones: 1- MARCA TU ASISTENCIA EN CLASSROOM COMO TAREA ENTREGADA</p>		<p>COMPUTACIÓN/ROBÓTICA Tema: Actividades con la Bee Bot • Ver video Tarea: Toma una fotografía de la actividad y envíala al aula virtual</p>	<p>INGLÉS Tema: THE ZOO(UNIT 7) MATERIALES: • CRAYONS / PENCIL COLOR • Student book page 58. • Pictionary Book pages 45, 48. • WATCH VIDEO- CLASE: JUEVES 17 DE SEPTIEMBRE ATTEND TO: This class will take place in google ENGLISH CLASSROOM K-5 ENVIAR CAPTURA DE IMAGEN A TRAVÉS DE CLASSROOM</p>	<p>MUSICA Indicaciones: 1-PARTICIPA DE LA CLASE. 2-TÓMATE UNA FOTO PARTICIPANDO EN LA CLASE Y SUBELA POR CLASSROOM</p>
				<p>CUADERNO DE TRAZOS(AMARILLO) / SUGERIDO</p> <ul style="list-style-type: none"> Realizar en cuaderno amarillo el siguiente trazo, según muestra: 

<p>COLOREO</p> <p>Indicaciones:</p> <ul style="list-style-type: none"> • Observar vídeo <p>ENVIAR CAPTURA DE IMAGEN A TRAVÉS DE CLASSROOM</p>		<p>TRAZO</p> <p>Indicaciones:</p> <ul style="list-style-type: none"> • Observar vídeo <p>ENVIAR CAPTURA DE IMAGEN A TRAVÉS DE CLASSROOM</p>	<p>COLOREO</p> <p>Indicaciones:</p> <ul style="list-style-type: none"> • Observar vídeo <p>ENVIAR CAPTURA DE IMAGEN A TRAVÉS DE CLASSROOM</p>	<p>TRAZO</p> <p>Indicaciones:</p> <ul style="list-style-type: none"> • Observar vídeo <p>ENVIAR CAPTURA DE IMAGEN A TRAVÉS DE CLASSROOM</p>
<p>ACTO CÍVICO VÍA ZOOM</p> <p>SEÑO MARTITA ENVIARÁ ENLACE CON ANTICIPACIÓN</p> <p>HORA: 11:00 A.M.</p> <p>NIÑOS(AS), DEBERÁN ESTAR CON SU UNIFORME Y ZAPATOS DE DIARIO</p>		<p>REFUERZO CON SEÑO MARTITA VÍA ZOOM DE 11:00 A 11:30 A.M.</p> <p>SE ENVIARÁ ENLACE CON ANTICIPACIÓN</p>	<p>REFUERZO CON SEÑO MARTITA VÍA ZOOM DE 11:00 A 11:30 A.M.</p> <p>SE ENVIARÁ ENLACE CON ANTICIPACIÓN</p>	<p>REFUERZO CON SEÑO MARTITA VÍA ZOOM DE 11:00 A 11:30 A.M.</p> <p>SE ENVIARÁ ENLACE CON ANTICIPACIÓN</p>

Colegio Centroamérica

Cuadro de trabajo Preparatoria



Estimado Padre de familia: detallamos las actividades programadas para la semana del **14-18 de septiembre** en las aulas de Classroom.

LUNES	MARTES	MIÉRCOLES	JUEVES	VIERNES	
<p>Escritura</p> <p><i>xy byz hxy lxy</i></p> <p><i>hxy wyz doz muy</i></p> <p>Enviar captura de imagen</p>	<p>ASUETO DÍA DE LA INDEPENDENCIA</p> <p>NO HABRÁ CLASES</p>	<p>Escritura</p> <p><i>Carey mamery caray</i></p> <p><i>El buery tiene mucha fuerza</i> Enviar captura de imagen</p>	<p>Escritura</p> <p><i>Xx</i></p> <p><i>xa xe xi xo xu</i></p> <p>Enviar captura de imagen</p>	<p>Escritura cuaderno celeste</p> <p><i>xxxx</i></p> <p>Enviar captura de imagen</p>	
<p>Lecto escritura</p> <p>Contenido: Lectoescritura</p> <p>Indicación: Sonido de w</p> <p>Observar el video de la clase trabajar en libreta morada según indicación dada por la maestra. Copiar lección de la página 63</p> <p>Tomar captura de imagen y enviar a classroom</p> <p>Repasar libro nacho todos los días</p>		<p>Contenido: Los Animales .</p> <p>Indicaciones: Observar el video de la clase.</p> <p>Tarea. Realizar el trabajo según indicación de la maestra en las páginas 43, 45, 47 de la libreta amigos del mundo</p> <p>Tomar captura de imagen y enviar a classroom</p> <p>Repasar libro nacho todos los días</p>	<p>Lecto escritura</p> <p>Contenido: Lectoescritura</p> <p>Indicación: Sonido de ac</p> <p>Observar el video de la clase trabajar en libreta morada según indicación dada por la maestra. Copiar lección de la página 64</p> <p>Tomar captura de imagen y enviar a classroom</p> <p>Repasar libro nacho todos los días</p> <p>TOMA DE LECTURA A TRAVÉS DE VIDEO LLAMADA EN WHATSAPP</p>	<p>Matemática</p> <p>La resta horizontal</p> <p>Indicaciones: Observar el video de la clase.</p> <p>Tarea: Realizar la actividad en el libro Giro de la pág-54-55-56. Según indicaciones.</p> <p>Cuaderno morado dictado de números del 60 80</p> <p>Tomar captura de imagen y enviar a classroom</p> <p>Repasar libro nacho todos los días</p> <p>TOMA DE LECTURA A TRAVÉS DE VIDEO LLAMADA EN WHATSAPP</p>	
<p>MUSICA</p> <p>Indicaciones:</p> <p>1- MARCA TU ASISTENCIA EN CLASSROOM COMO TAREA ENTREGADA</p>		<p>COMPUTACIÓN/ROBÓTICA</p> <p>Tema: Actividades con la Bee Bot</p> <ul style="list-style-type: none"> • Ver video <p>Tarea: Toma una fotografía de la actividad y envíala al aula virtual</p>	<p>INGLÉS</p> <p>Tema: MY TOWN (UNIT 7)</p> <p>MATERIALES:</p> <ul style="list-style-type: none"> • CRAYONS / PENCIL COLORS • PENCIL • Student book page 51. • Pictionary Book pages 38,40. • WATCH VIDEO- CLASE : JUEVES 17 DE SEPTIEMBRE <p>ENVIAR CAPTURA DE IMAGEN A TRAVÉS DE CLASSROOM</p>	<p>MUSICA</p> <p>Indicaciones:</p> <p>1-PARTICIPA DE LA CLASE.</p> <p>2-TÓMATE UNA FOTO PARTICIPANDO EN LA CLASE Y SUBELA POR CLASSROOM</p>	
<p>CUADERNO DE CALIGRAFÍA (CAFÉ) / SUGERIDO</p> <ul style="list-style-type: none"> • Realizar dos planas según la muestra que está colocada en su cuaderno. 				<p>CUADERNO DE ESTÉTICA (AMARILLO) / SUGERIDO</p> <ul style="list-style-type: none"> • Realizar dos planas según la muestra que está colocada en su cuaderno. Colorear figuras según creatividad del niño(a). 	
<p>COLOREO</p> <p>Indicaciones:</p> <ul style="list-style-type: none"> • Observar vídeo <p>ENVIAR CAPTURA DE IMAGEN A TRAVÉS DE CLASSROOM</p>			<p>TRAZO</p> <p>Indicaciones:</p> <ul style="list-style-type: none"> • Observar vídeo <p>ENVIAR CAPTURA DE IMAGEN A TRAVÉS DE CLASSROOM</p>	<p>COLOREO</p> <p>Indicaciones:</p> <ul style="list-style-type: none"> • Observar vídeo <p>ENVIAR CAPTURA DE IMAGEN A TRAVÉS DE CLASSROOM</p>	<p>TRAZO</p> <p>Indicaciones:</p> <ul style="list-style-type: none"> • Observar vídeo <p>ENVIAR CAPTURA DE IMAGEN A TRAVÉS DE CLASSROOM</p>
<p>ACTO CÍVICO VÍA ZOOM</p> <p>SEÑO JACQUELINE ENVIARÁ ENLACE CON ANTICIPACIÓN</p> <p>HORA: 11:00 A.M.</p> <p>NIÑOS(AS), DEBERÁN ESTAR CON SU UNIFORME Y ZAPATOS DE DIARIO</p>			<p>REFUERZO INGLÉS CON MISS LAURA VÍA ZOOM DE 11:00 A 11:20 A.M.</p> <p>SE ENVIARÁ ENLACE CON ANTICIPACIÓN</p>	<p>REFUERZO CON SEÑO JACQUELINE VÍA ZOOM DE 11:00 A 11:30 A.M.</p> <p>SE ENVIARÁ ENLACE CON ANTICIPACIÓN</p>	<p>REFUERZO CON SEÑO JACQUELINE VÍA ZOOM DE 11:00 A 11:30 A.M.</p> <p>SE ENVIARÁ ENLACE CON ANTICIPACIÓN</p>

